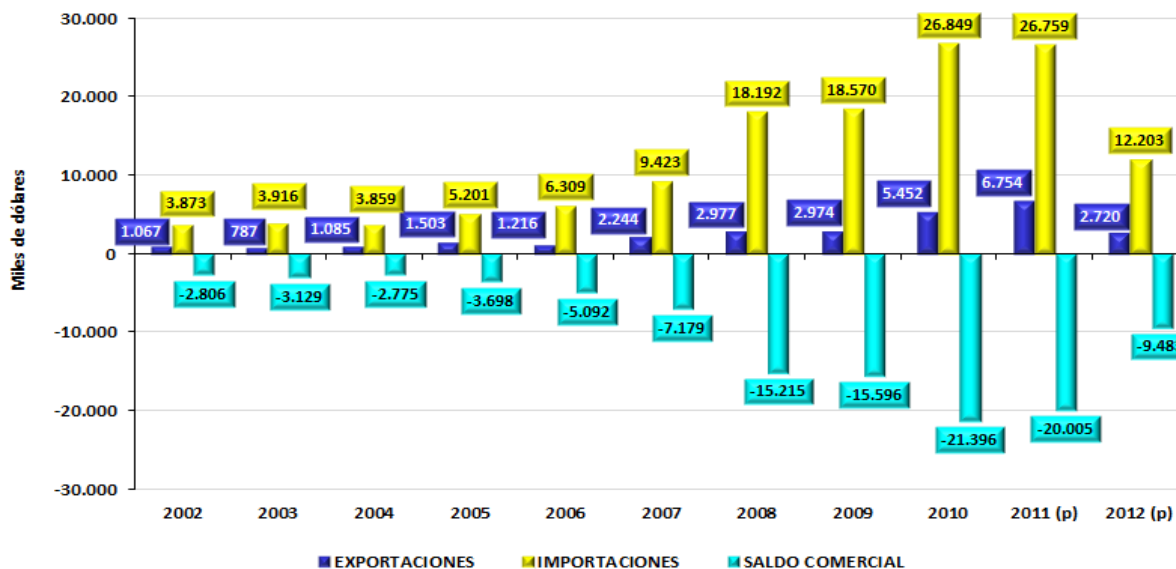


RELACIÓN COMERCIAL BOLIVIA – URUGUAY

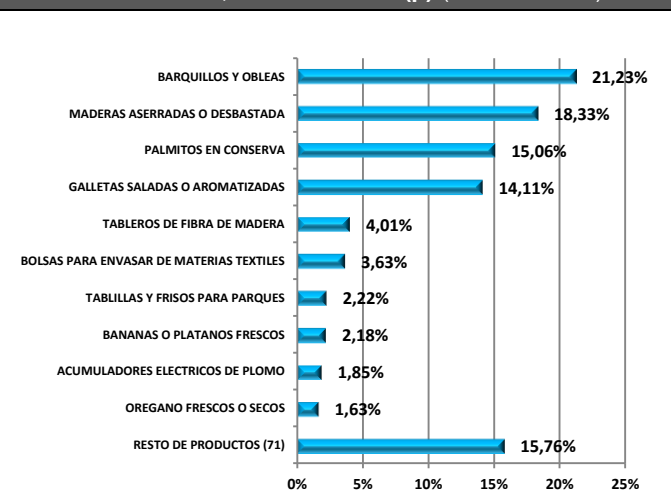
**EVOLUCIÓN DE LA BALANZA COMERCIAL¹ BOLIVIA - URUGUAY
GESTIONES 2002 – 2011 Y AVANCE AL PRIMER SEMESTRE 2012 (p)**
(Expresado en miles de dólares americanos)



Fuente: Instituto Nacional de Estadística – INE / Elaboración: Instituto Boliviano de Comercio Exterior – IBCE / (1) No incluye reexportaciones ni efectos personales / (p) Datos preliminares

- En la última década, las exportaciones bolivianas a Uruguay vieron sextuplicar su registro del 2002 hasta alcanzar los **6,8 millones de dólares** en el 2011.
- Las importaciones se incrementaron en casi **600%**, al pasar de **3,9 millones** en el 2002 a totalizar **26,7 millones** la gestión pasada.
- Durante los últimos diez años, Bolivia mantuvo una balanza comercial negativa con Uruguay. En el período 2002 – 2011, las exportaciones hacia el país oriental acumularon **26 millones de dólares**, mientras que las importaciones sumaron **123 millones de dólares**, dejando un saldo negativo de **97 millones**.
- Para el primer semestre del 2012 las exportaciones a Uruguay alcanzaron los **2,7 millones de dólares**, en tanto que las importaciones se situaron en **12 millones de dólares**, generando un saldo negativo de **9,5 millones**.

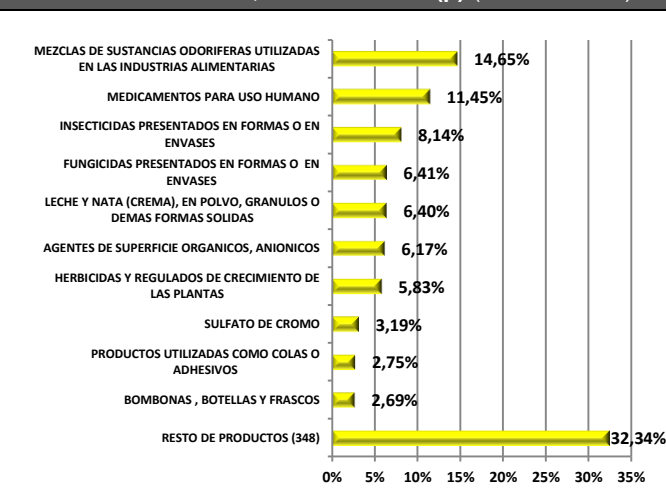
**BOLIVIA: PRINCIPALES 10 PRODUCTOS EXPORTADOS⁽¹⁾
A URUGUAY, GESTIÓN 2011(p) (% sobre valor)**



Fuente: Instituto Nacional de Estadística – INE / Elaboración: IBCE / (p) Datos preliminares / (1) No incluye efectos personales, ni reexportaciones

En el 2011, Bolivia exportó a Uruguay un total de **61 productos**, siendo los principales productos de exportación los **"Barquillos y Obleas"** con 1,4 millones de dólares, **"Madera Aserrada"** (1,2 millones) y **"Palmitos en conservas"** (1 millón).

**BOLIVIA: PRINCIPALES 10 PRODUCTOS IMPORTADOS⁽¹⁾
DESDE URUGUAY, GESTIÓN 2011(p) (% sobre valor)**



Fuente: Instituto Nacional de Estadística – INE / Elaboración: IBCE / (p) Datos preliminares / (1) No incluye efectos personales

Bolivia importó desde Uruguay **355 productos** en el 2011. Los 10 principales significaron el **68%** del total. Destacan las importaciones de **"Sustancias odoríferas para alimentos"** por 4 millones de dólares, **"Medicamentos para humanos"** (3 millones) e **"Insecticidas"** (2).

Si desea mayor información contáctese con la Gerencia Técnica del IBCE: gtecnic@ibce.org.bo

Terminal Puerto Arica S.A.
Tel.: (56) 58-202000
tpa@tpa.cl / www.tpa.cl
Arica - Chile

