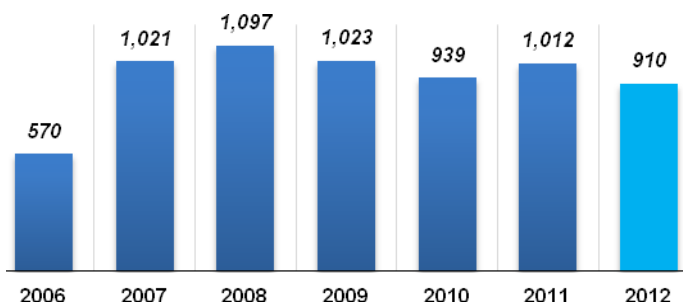


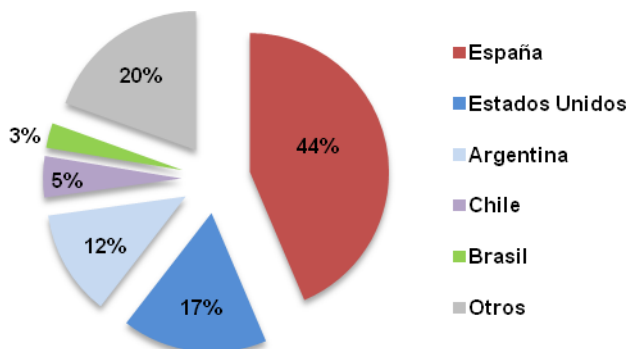
**BOLIVIA: REMESAS DE TRABAJADORES EN EL EXTERIOR**

**BOLIVIA: REMESAS DE TRABAJADORES EN EL EXTERIOR**  
PERÍODO 2006-2011 Y AVANCE A OCTUBRE DE 2012  
(En millones de dólares americanos)



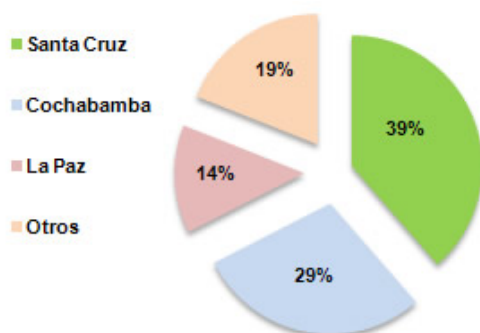
Fuente: Banco Central de Bolivia (BCB) / Elaboración: IBCE

**BOLIVIA: REMESAS DE TRABAJADORES SEGÚN PAÍS DE ORIGEN**  
PERÍODO ENERO – OCTUBRE 2012  
(En porcentajes)



Fuente: Banco Central de Bolivia (BCB) / Elaboración: IBCE

**BOLIVIA: REMESAS DE TRABAJADORES SEGÚN DEPARTAMENTO DE DESTINO**  
PERÍODO ENERO – OCTUBRE 2012  
(En porcentajes)



Fuente: Banco Central de Bolivia (BCB) / Elaboración: IBCE

**REMESAS DE TRABAJADORES**

Las remesas de trabajadores que ingresaron al país entre 2006 y el mes de octubre de 2012 acumularon 6.572 millones de dólares.

Al mes de octubre de 2012 las remesas, que ascendieron a 910 millones de dólares, representaron el 90% del total del año pasado.

Comparado al período enero-octubre de 2011, las remesas se incrementaron en un 7%.

Al igual que el 2011, el Departamento de Santa Cruz continúa siendo el principal destino de las remesas para el avance a octubre de 2012, acumulando el 39% del total, seguido por Cochabamba (29%) y La Paz (14%).

El 44% de las remesas provienen de España, donde se estima que viven alrededor de 150.000 bolivianos con permiso de residencia, según datos proporcionados por la prensa española.

**DESEMPLEO EN ESPAÑA**

Según datos de la Encuesta de Población Activa (EPA) del Instituto Nacional de Estadísticas de España, el desempleo al tercer trimestre de 2012, ascendió a 5.778.000 personas.

Se estima que la tasa de desempleo para 2012, supere el 25%.

El desempleo juvenil en España es el más alto de la Unión Europea (UE), siendo superior al 50%.

Entre abril y septiembre de este año España perdió más empleo público (113.000 parados) que privado (74.000), según datos extraídos de EPA.

El deterioro de la economía durante el año 2012 y la nula expectativa de mejora en 2013 tienen como consecuencia la pérdida de poder adquisitivo en este año por dos puntos porcentuales.

Si desea mayor información contáctese con la Gerencia Técnica del IBCE: [gtecnic@ibce.org.bo](mailto:gtecnic@ibce.org.bo)