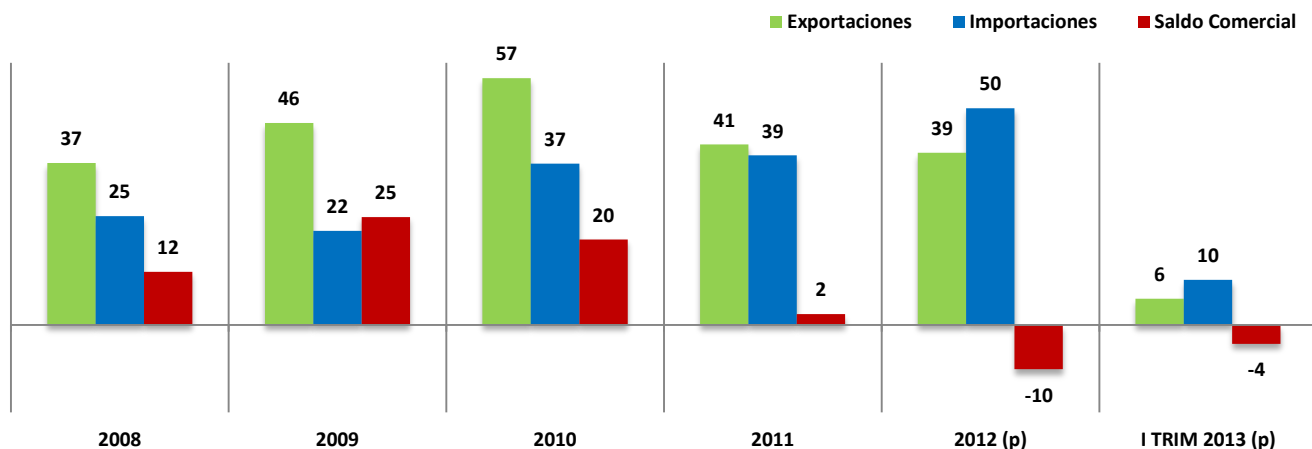


BOLIVIA: COMERCIO EXTERIOR DE CONFECCIONES TEXTILES

**BOLIVIA: SALDO COMERCIAL DE CONFECCIONES TEXTILES (1)
GESTIONES 2008 – 2012 Y AVANCE AL PRIMER TRIMESTRE DEL 2013 (p)**
(Expresado en millones de dólares americanos)



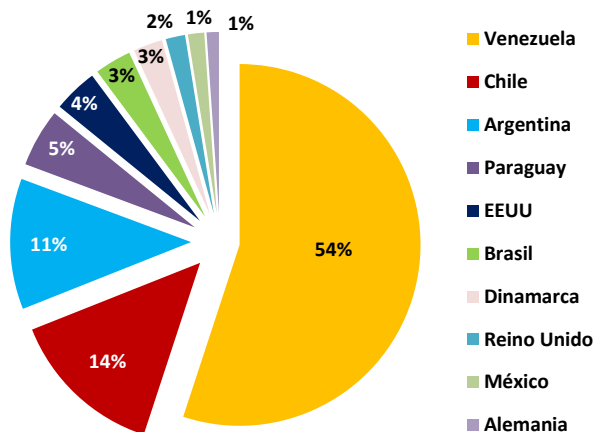
Fuente: Instituto Nacional de Estadística – INE / Elaboración: IBCE / (p) Datos preliminares / (1) Incluye los productos clasificados en los capítulos 61 y 62 de la NANDINA

- Bolivia acumuló un saldo comercial positivo de sólo 44 millones de dólares en el balance de exportación e importación del sector de confecciones textiles durante el período 2008-2012. El 2012, el saldo comercial fue negativo al caer 5% las exportaciones e incrementarse un 28% las importaciones, en comparación al 2011, siendo la tendencia hacia un déficit mayor.

- Al primer trimestre del 2013, se mantuvo la tendencia negativa en el sector. Entre los principales productos exportados estuvieron las camisetas de algodón, de punto (T-shirts); ropa interior; pantalones tipo denim (jeans) para hombres y niños; suéteres, cardiganes, chalecos y artículos similares, de punto y camisas de algodón. El 86% del total exportado correspondió al Departamento de La Paz.

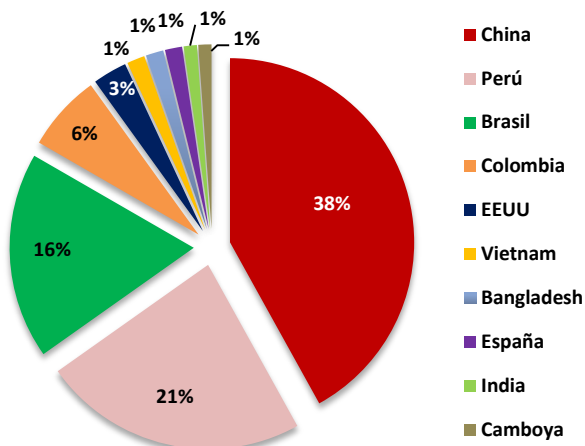
- Los principales productos importados al primer trimestre del 2013 fueron: accesorios y complementos de prendas; camisetas de algodón, de punto (T-shirts); ropa interior femenina, pantalones largos y cortos de algodón, para mujeres o niñas; y, camisas blusas y fibras sintéticas, para mujer o niña. El principal Departamento de destino fue Santa Cruz (45% del total).

BOLIVIA: PRINCIPALES PAÍSES DE DESTINO DE LAS EXPORTACIONES DE CONFECCIONES TEXTILES AL PRIMER TRIMESTRE DE 2013 (p) (% sobre valor)



Fuente: Instituto Nacional de Estadística – INE / Elaboración: IBCE / (p) Datos preliminares
Venezuela fue el principal destino de las ventas de confecciones textiles (compró poco más de 3 millones de dólares), al primer trimestre del 2013. Chile (812 mil dólares) y Argentina (682 mil) le siguieron en importancia.

BOLIVIA: PRINCIPALES PAÍSES DE ORIGEN DE LAS IMPORTACIONES DE CONFECCIONES TEXTILES AL PRIMER TRIMESTRE DE 2013 (p) (% sobre valor)



Fuente: Instituto Nacional de Estadística – INE / Elaboración: IBCE / (p) Datos preliminares
China fue el principal proveedor de confecciones textiles a marzo del 2013 (casi 4 millones de dólares) seguido por Perú (2 millones) y Brasil (2 millones). Bolivia se está convirtiendo en un buen mercado para las confecciones extranjeras.

Si desea mayor información contáctese con la Gerencia Técnica del IBCE: gtecnic@ibce.org.bo



www.santacruz.gob.bo



SANTA CRUZ
BOLIVIA

(¿Te imaginás?)