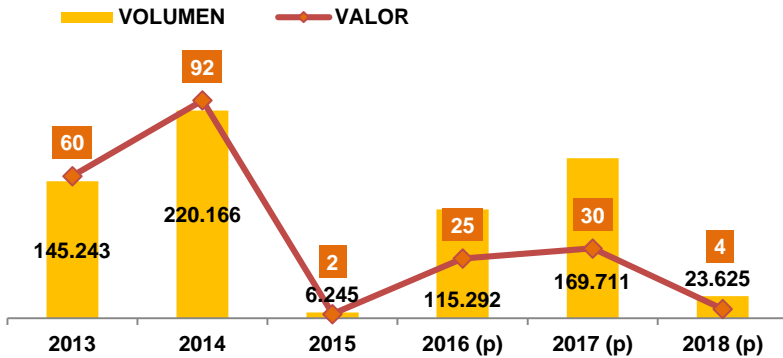
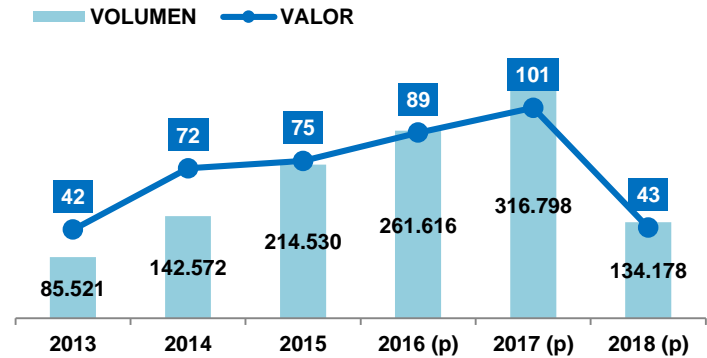


TRIGO EN BOLIVIA

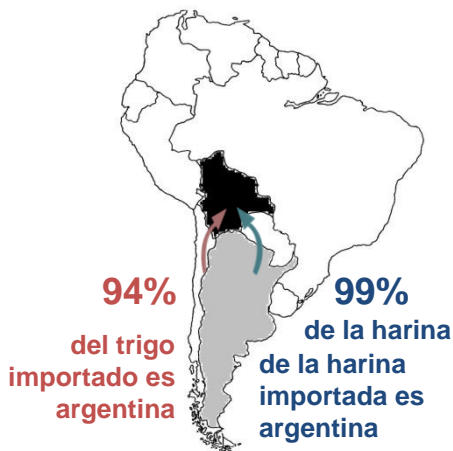
Bolivia: Importaciones de trigo en grano
Período 2013-2017 y avance a mayo de 2018
(En toneladas y millones de dólares)



Bolivia: Importaciones de harina de trigo
Período 2013-2017 y avance a mayo de 2018
(En toneladas y millones de dólares)



Bolivia: Principal país de origen
Gestión 2017 (p) (En %/valor)




* Al mes de mayo del 2018, las importaciones de trigo en grano registraron un descenso tanto en el volumen como en el valor importado del 77% y 78% respectivamente, comparado con el mismo lapso del 2017.

* Entre enero y mayo del 2018, las compras externas de harina de trigo experimentaron un aumento del 4% en el volumen y valor, respecto al mismo período de la gestión pasada.

* Durante el año agrícola 2016-2017, la producción de trigo en Bolivia sufrió una baja del 24%, así también la superficie cultivada se redujo en un 57% cotejado con la campaña anterior.

Bolivia: Producción de trigo
Campaña agrícola 2016-2017



Fuente: INE - MDPyEP / Elaboración: IBCE / (p): Datos preliminares

Si desea mayor información contáctese con la Gerencia Técnica del IBCE: atecnica@ibce.org.bo