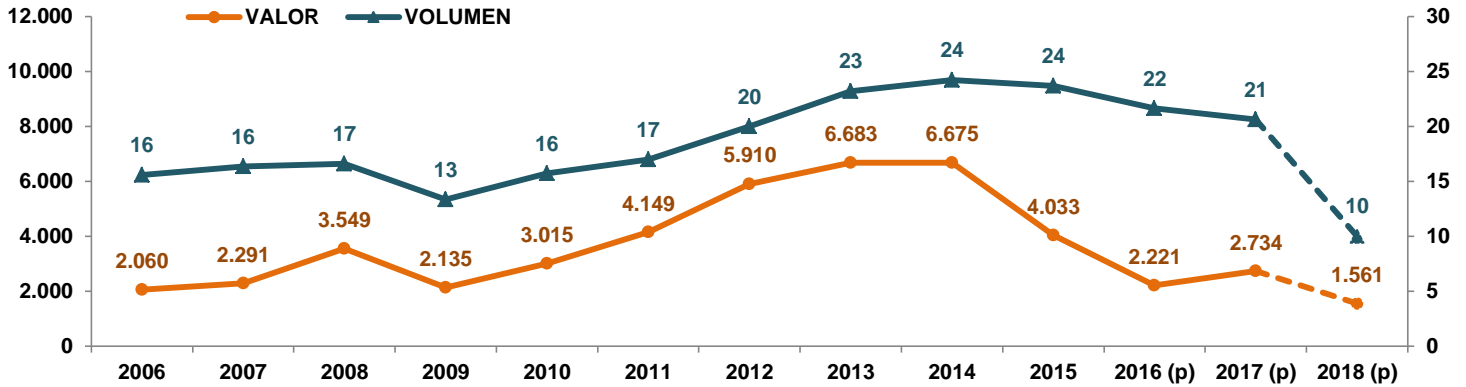


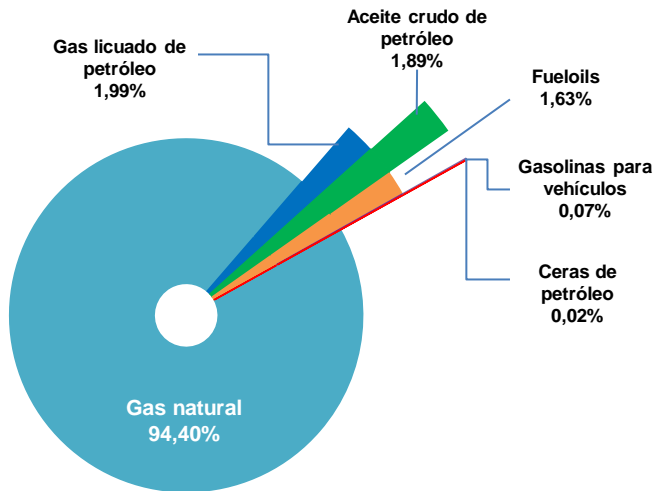
BOLIVIA: EXPORTACIONES DE HIDROCARBUROS

Bolivia: Exportaciones de hidrocarburos, período 2006-2017 y avance a junio de 2018
(En millones de toneladas y millones de dólares)



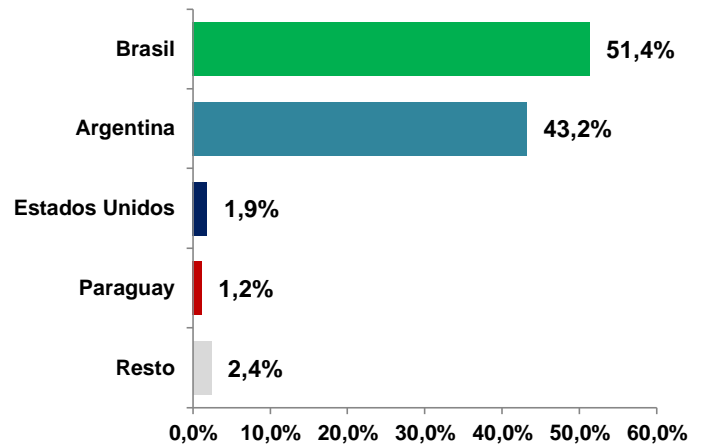
Entre el 2006 y junio del 2018 las exportaciones de hidrocarburos acumularon **239 millones de toneladas** por la suma de **47.016 millones de dólares**. Al primer semestre del 2018, se incrementaron las ventas externas tanto en volumen como en valor en **4%** y **26%** respectivamente comparado con el mismo período del 2017.

Bolivia: Exportaciones de hidrocarburos según productos. Gestión 2017 (p) (En % s/valor)



En el 2017, el gas natural en estado gaseoso mantuvo su liderazgo en las exportaciones de hidrocarburos con más de **2.581 millones de dólares**, seguido del GLP con **54 millones**.

Bolivia: Exportaciones de hidrocarburos según principales destinos. Gestión 2017 (p) (En % s/valor)



Brasil y Argentina fueron los destinos de las ventas de gas natural, el resto de los hidrocarburos se exportaron a **25 países**, entre ellos EEUU y Paraguay.

Fuente: INE / Elaboración: IBCE / (p): Datos preliminares

Si desea mayor información contáctese con la Gerencia Técnica del IBCE: gtecnica@ibce.org.bo

TOYOSA

TOYOTA
SERVICIO TÉCNICO



iMedia hora de atención a tu Vehículo!
Diagnóstico Gratuito de Seguridad