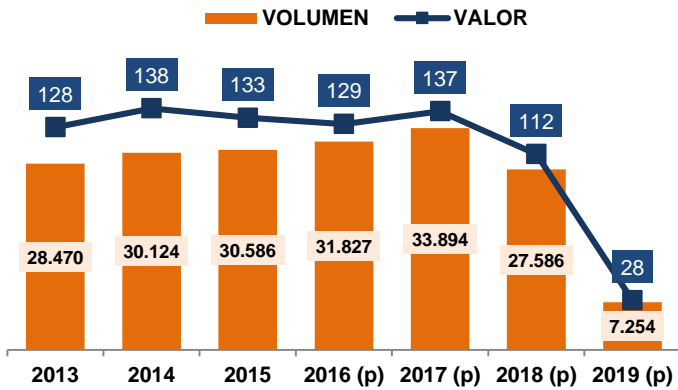


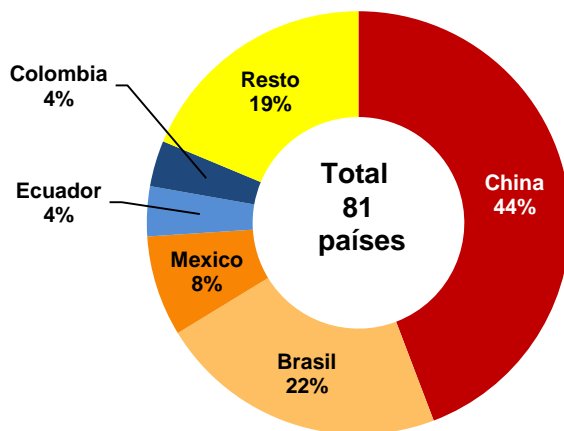
## BOLIVIA: IMPORTACIONES DE ELECTRODOMÉSTICOS DE LÍNEA BLANCA

**Bolivia: Importaciones de electrodomésticos de línea blanca, Período 2013-2018 y avance a marzo de 2019**  
(En toneladas y millones de dólares)



Las compras de electrodomésticos superan los 100 millones de dólares anualmente, y más de 30 mil toneladas en promedio. En el 2018 se vio un descenso tanto en valor como en volumen del 18%.

**Bolivia: Importaciones de electrodomésticos de línea blanca según país de origen, Gestión 2018 (p)**  
(En % s/valor)



Bolivia compró a 81 países electrodomésticos en el 2018, principalmente a China por un valor de 50 millones de dólares.

**Ranking de Productos, Gestión 2018 (p)**  
(En toneladas y millones de dólares)



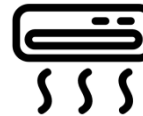
**Refrigeradores**

48 millones de dólares  
11.881 toneladas



**Cocinas**

19 millones de dólares  
5.791 toneladas



**Acondicionadores de aire**

18 millones de dólares  
3.264 toneladas



**Lavarropas**

16 millones de dólares  
4.097 toneladas




**Microondas**

4 millones de dólares  
1.060 toneladas



**Calentadores de agua**

4 millones de dólares  
569 toneladas



**Calefactores**

1,3 millones de dólares  
559 toneladas




**Secadoras**

751 mil dólares  
119 toneladas



**Máquina de coser**

452 mil dólares  
201 toneladas



**Lavaplatos**

356 mil dólares  
44 toneladas

Fuente: INE / Elaboración: IBCE / (p): Datos preliminares

Si desea mayor información contáctese con la Gerencia Técnica del IBCE: [gtecnic@ibce.org.bo](mailto:gtecnic@ibce.org.bo)