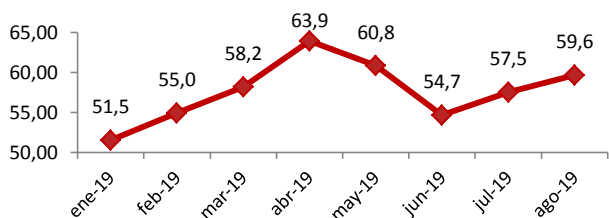


PRECIOS INTERNACIONALES DE HIDROCARBUROS Y MINERALES

Petróleo Crudo (Cotización WTI)

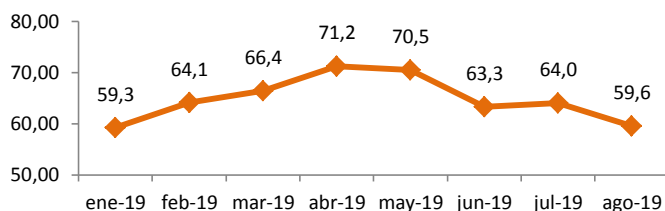
(En dólares americanos por barril)



El precio promedio del petróleo WTI inició el 2019 con 51,5 dólares el barril y hasta agosto creció un 16%, experimentando una fluctuación por los conflictos en Venezuela, Libia, recortes de producción y sanciones a Irán.

Petróleo Crudo (Cotización BRENT)

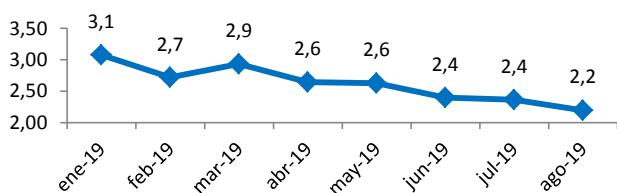
(En dólares americanos por barril)



Entre enero y agosto del 2019, la cotización internacional del petróleo BRENT, se mantuvo por encima de los 59 dólares el barril, destacando la escalada en el mes de abril con 71,2 dólares el barril.

Gas natural

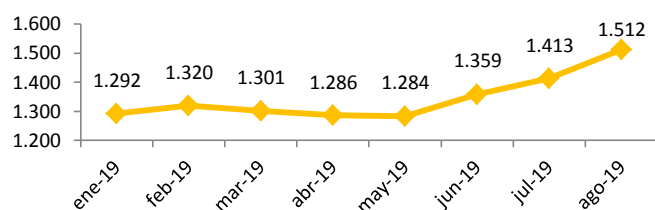
(En dólares americanos por millón de BTU)



Los precios del gas natural, desde enero presentaron un comportamiento descendente, afectado por la baja demanda ante las condiciones meteorológicas cálidas y reactivación de las centrales nucleares en Japón.

Oro

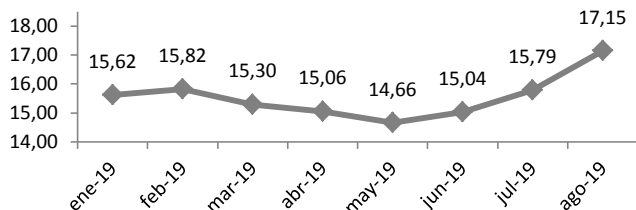
(En dólares americanos por onza troy)



Al mes de agosto del 2019, el precio promedio del oro alcanzó su nivel máximo del año, ante una pausa en el alza de las tasas de interés fijadas por la FED y una fuerte demanda de este metal.

Plata

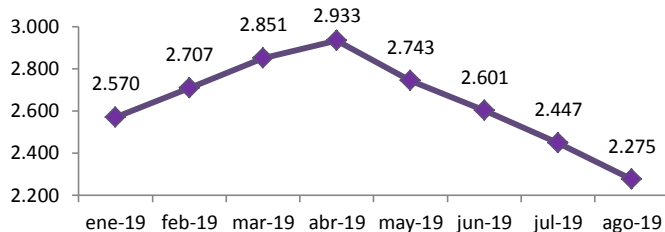
(En dólares americanos por onza troy)



El precio de la plata subió 10% desde enero a agosto del 2019, debido al aumento de la demanda industrial a nivel global y un mayor resguardo de las inversiones.

Zinc

(En dólares americanos por toneladas)



La cotización promedio del zinc luego de registrar un pico en abril, descendió 22% comparado en agosto, por la caída en la demanda de China dadas las restricciones arancelarias impuestas por EEUU.

Fuente: Banco Mundial - FOREX / Elaboración: IBCE

Si desea mayor información contáctese con la Gerencia Técnica del IBCE: gtecnic@ibce.org.bo