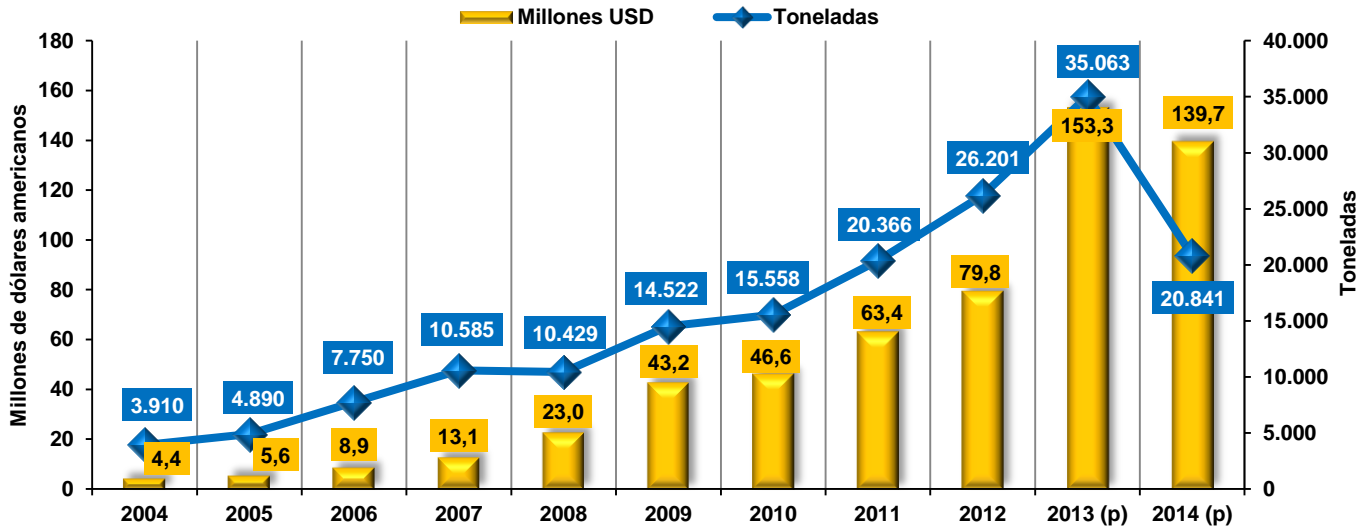


**BOLIVIA: EXPORTACIONES DE QUINUA**

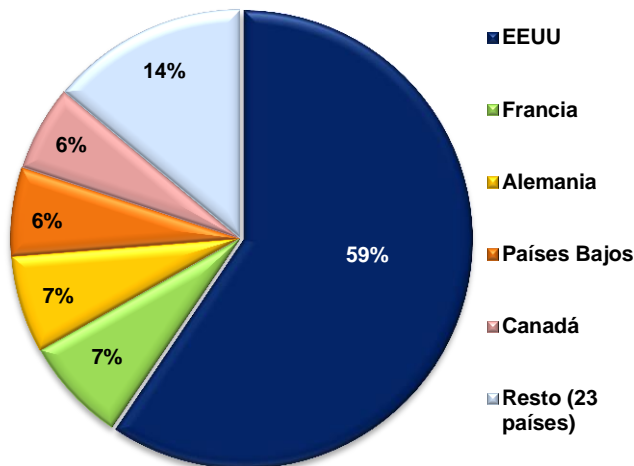
**BOLIVIA: EXPORTACIONES DE QUINUA**  
PERÍODO 2004 – 2013 Y AVANCE AL MES DE AGOSTO DEL 2014  
(Expresado en millones de dólares americanos y toneladas)



Fuente: Instituto Nacional de Estadística – INE / Elaboración: IBCE / (p): Datos preliminares

- En el período 2004-2013 las exportaciones de quinua sumaron un total de 441 millones de dólares, por la venta de 149.273 toneladas.  
- Al mes de agosto del 2014 Bolivia ha exportado 20.841 toneladas de quinua por un valor de casi 140 millones de dólares, ocupando el “Grano de Oro Andino” la tercera posición dentro de la oferta exportable no tradicional del país, ascendiendo una posición en relación al 2013.

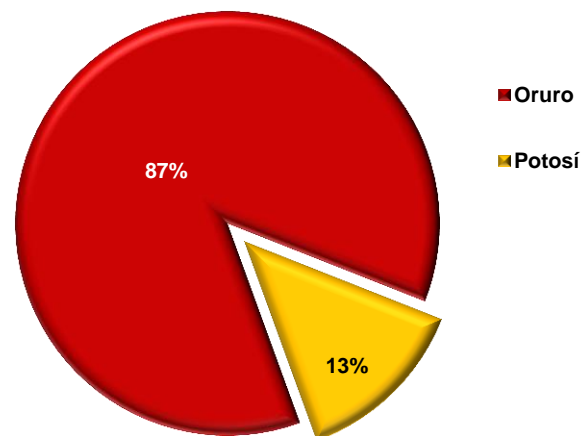
**BOLIVIA: EXPORTACIONES DE QUINUA, SEGÚN PAÍS DE DESTINO,**  
AVANCE AL MES DE AGOSTO DEL 2014 (p)  
(En porcentajes)



Fuente: INE / Elaboración: IBCE / (p): Datos preliminares

Al mes de agosto del 2014, las exportaciones de quinua tuvieron 28 países de destino, siendo los principales compradores: EEUU (83 millones de dólares), Francia (10 millones) y Alemania (9 millones).

**BOLIVIA: EXPORTACIONES DE QUINUA SEGÚN DEPARTAMENTO EXPORTADOR,**  
AVANCE AL MES DE AGOSTO DEL 2014 (p)  
(En porcentajes)



Fuente: INE / Elaboración: IBCE / (p): Datos preliminares

El Departamento de Oruro fue el principal exportador de quinua hasta agosto del 2014 (121 millones de dólares exportados), seguido de Potosí (19 millones de dólares).

Si desea mayor información contáctese con la Gerencia Técnica del IBCE: [gtecnica@ibce.org.bo](mailto:gtecnica@ibce.org.bo)

