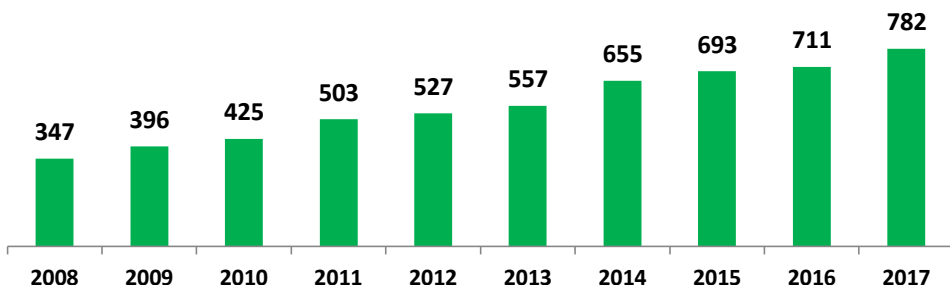


## TURISMO EN BOLIVIA

### EVOLUCIÓN DE LOS INGRESOS POR TURISMO RECEPTOR

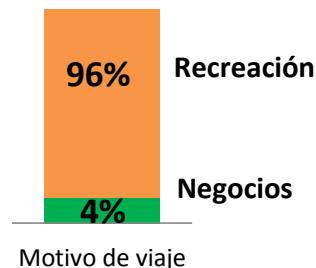

(Período 2008-2017) (Expresado en millones de dólares)



Los ingresos por turismo receptor en Bolivia crecieron notablemente, el monto ingresado en el 2017 duplicó la cifra registrada hace 10 años.

Por cada 10 turistas extranjeros en Bolivia hubieron:

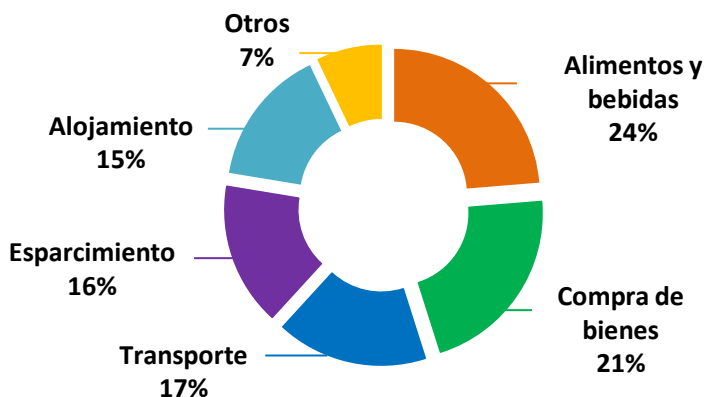
Los turistas visitaron Bolivia por:



### RANKING DE PAÍSES MÁS VISITADOS EN SUDAMÉRICA (Gestión 2017)

Puesto	País	Miles de personas
1º	Argentina	6.720
2º	Brasil	6.589
3º	Chile	6.450
4º	Colombia	4.113
5º	Perú	4.032
6º	Uruguay	3.674
7º	Ecuador	1.608
8º	Paraguay	1.584
9º	<b>Bolivia</b>	<b>1.134</b>
10º	Venezuela	427
11º	Surinam	279
12º	Guyana	247

### GASTO TURÍSTICO DEL EXTRANJERO EN EL PAÍS (Gestión 2017) (En % sobre el valor)



Fuente: INE / Organización Mundial del Turismo-ONWTO / Elaboración: IBCE

Si desea mayor información contáctese con la Gerencia Técnica del IBCE: [gtecnica@ibce.org.bo](mailto:gtecnica@ibce.org.bo)